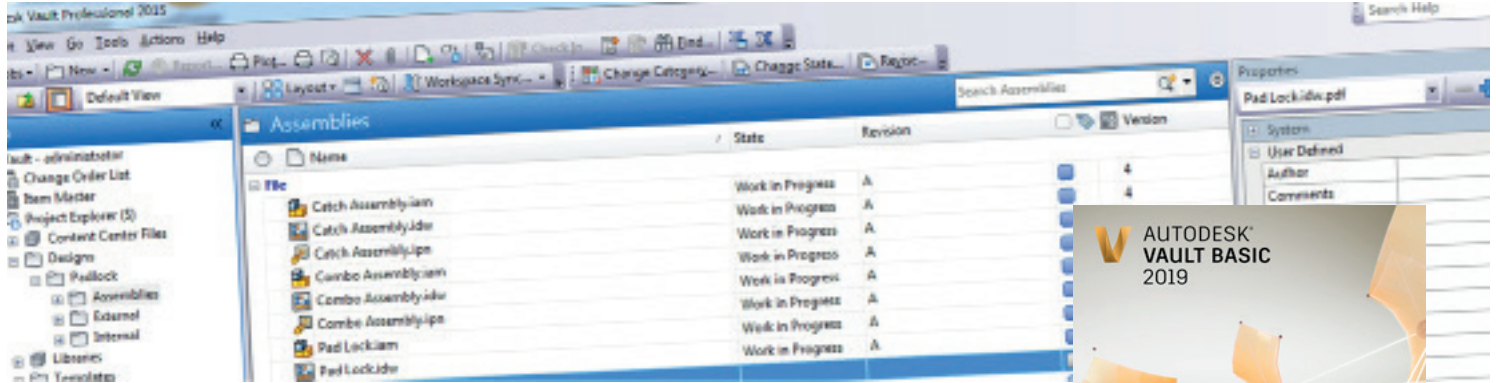


# AUTODESK® VAULT® 2019



## Administración de la Información de Ingeniería con Autodesk Vault.

### La plataforma de Autodesk Vault y sus ventajas

Autodesk® Vault es el software de administración de la información, que lo ayuda de una manera segura, a organizar, administrar y realizar seguimiento (tracking) a la información de los grupos de diseño e ingeniería. Las funcionalidades de administración y seguimiento de cambios y revisiones le aseguran un mayor control de la data de diseño.

Con Autodesk Vault, usted puede buscar y ubicar fácilmente la información que necesita dentro de toda la data de diseño y así reutilízala, logrando así una fácil administración de sus diseños e información de ingeniería.

Ya sea que su equipo este en la misma oficina o en múltiples oficinas, Autodesk Vault lo ayuda a colaborar y compartir información con otros departamentos de una manera mas efectiva, maximizando el valor de su data de diseño. La tecnología de Autodesk Vault se encuentra integrada en las aplicaciones de Autodesk, incluyendo AutoCAD, Inventor.

### Objetivos del curso

Al finalizar el curso el participante podrá usar Vault durante su trabajo diario, logrando compartir en forma consistente y segura la información de diseño e ingeniería entre los equipos de trabajo, manteniendo una trazabilidad de los cambios que se realizan a través de la vida útil del proyecto.

### ¿Por qué inscribirse en este curso?

Este curso le ayudará a aumentar la seguridad e integridad de la información, así como a la administración de la data que generan diariamente

### Dirigido a

Usuarios de los productos de Autodesk para

el desarrollo de proyectos mecánicos (AutoCAD e Inventor) que deseen mejorar la administración y seguridad de la información de diseño e ingeniería que usan y/o crean diariamente.

### Metodología

La metodología de enseñanza es fundamentalmente práctica y experimental. El instructor presentará los objetivos a lograr en cada sesión, luego realizará la explicación de la teoría, la cual se complementa con prácticas dirigidas y/o prácticas a desarrollar, buscando así que los conocimientos adquiridos sean aplicados en forma práctica. El alumno es evaluado en forma constante en base a su participación, así como su avance en los ejercicios desarrollados y pudiendo ser complementado con una evaluación final.

- Mínimo de asistencia para aprobar: 80%
- Mínima nota para aprobar: 15

### Cursos relacionados

- Autodesk AutoCAD
- Autodesk Inventor Professional

### Características de nuestro servicio

- Material didáctico\*\*
- Licencia temporal del software
- Una PC por alumno
- Grupo máximo de 15 personas
- Estacionamiento vigilado (Previa Reserva)
- Aire acondicionado
- Coffee Break
- Atención personalizada

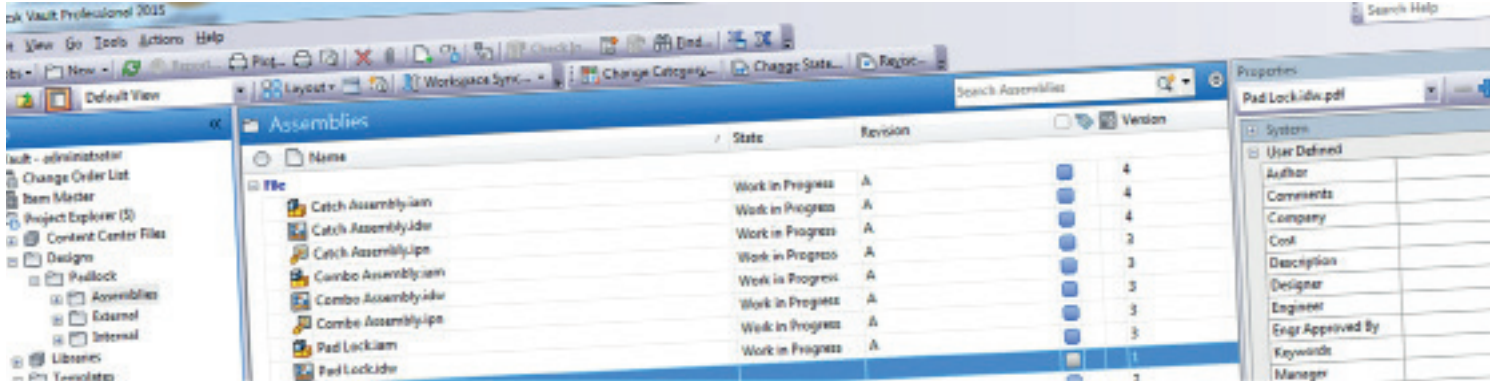
### Características de curso online

- Manual del curso en español con ejercicios
- Licencia Temporal del software
- Certificación Autodesk en versión imprimible con validez internacional
- Clases en tiempo real con instructor certificado Autodesk.
- Acceso a una Aula Virtual SEMCO

\*\* El material didáctico puede ser impreso y/o digital; revise los detalles de cada módulo para más información.



# AUTODESK® VAULT® 2019



### Descripción y objetivos

Capacitar al participante en los fundamentos de la administración documentaria a través de Autodesk Vault, usando como plataformas de diseño Inventor y/o AutoCAD. Transmitir las mejores prácticas con la herramienta y así pueda crear, modificar y reutilizar la información de sus diseños compartiéndola en equipos de trabajo de manera consistente y segura.

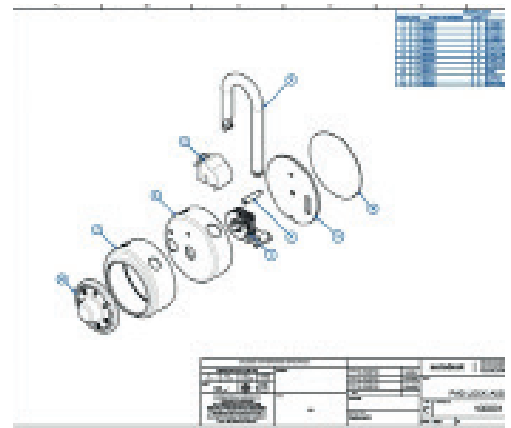
### Requisitos

- Conocimiento intermedio del entorno Windows
- Uso de las herramientas de Autodesk AutoCAD y Autodesk Inventor

### Temario

- Introducción a Vault
  - ¿Qué es Autodesk Vault?
  - Estructura de Vault
  - Flujo de trabajo con Vault
- Configuración de Vault
  - Creación de Vaults (baules)
  - Creación de usuarios
- Usando Vault
  - Ingreso a Autodesk Vault
  - Interfaz de usuario de Vault
  - Ingreso/salida de archivos en Vault
- Tareas comunes con Vault
  - Uso de la herramienta de búsqueda
  - Administración de versiones
  - Mover y renombrar archivos
  - Reutilización de archivos
  - Edición de propiedades de archivos
  - Reemplazar archivos

*Administración de datos visualizable para Autodesk Inventor. Conozca el estado de sus diseños rápidamente.*



History	Uses	Where Used	Change Order	Preview	Attachments	Ma
Name	Created By	Revision	State			
Prisma Tech.png	Administrator	1	...			
					Get / Check-out	

### Certificación

Al finalizar el módulo y en el caso que el alumno apruebe las evaluaciones, se le entrega el certificado de Autodesk "Certified of Completion".

### Material didáctico

- Manual impreso
- DVD con instalador

### Duración

15 Horas

